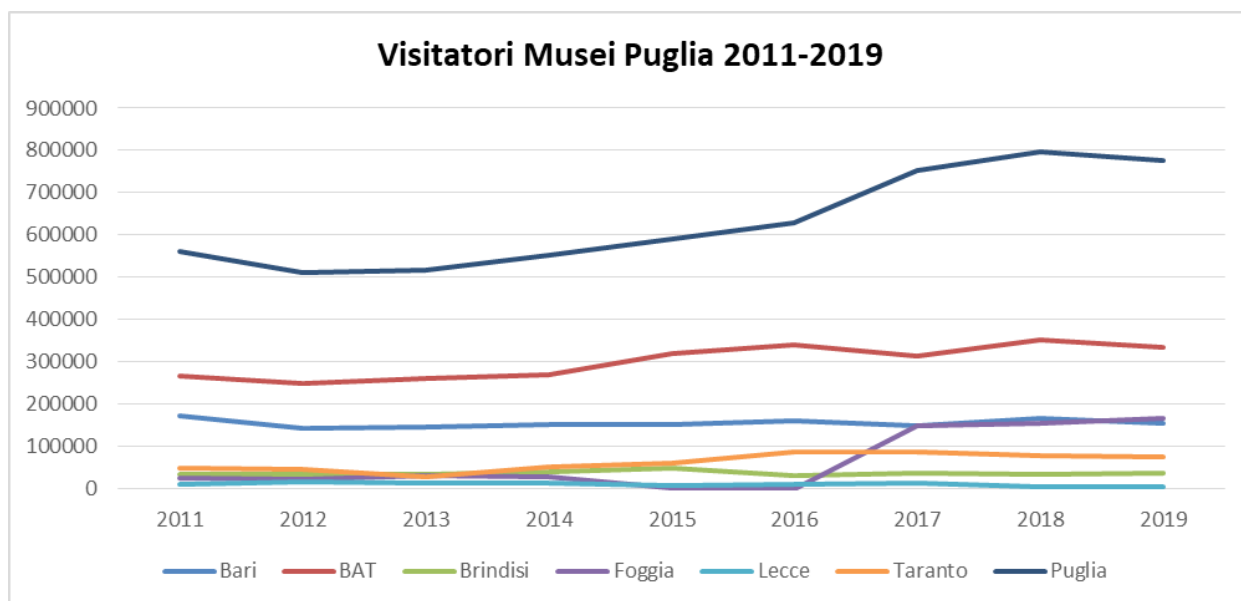


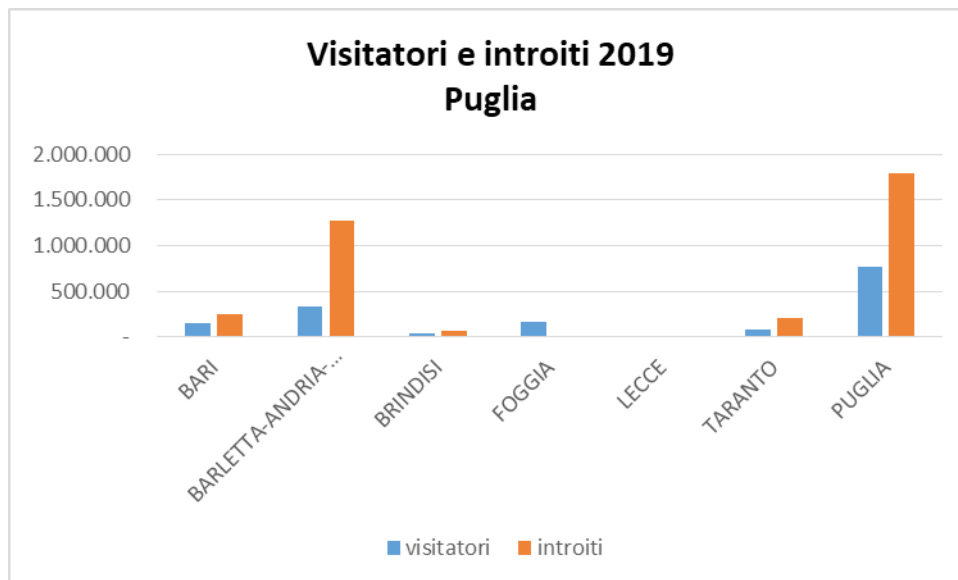
Fonte : ISTAT Da un primo sguardo al grafico possiamo affermare che Taranto ha ottenuto l'importo maggiore di finanziamenti Pubblici per i progetti riguardanti Musei, Archivi e Biblioteche, seguito dai comuni di Laterza e Manduria.



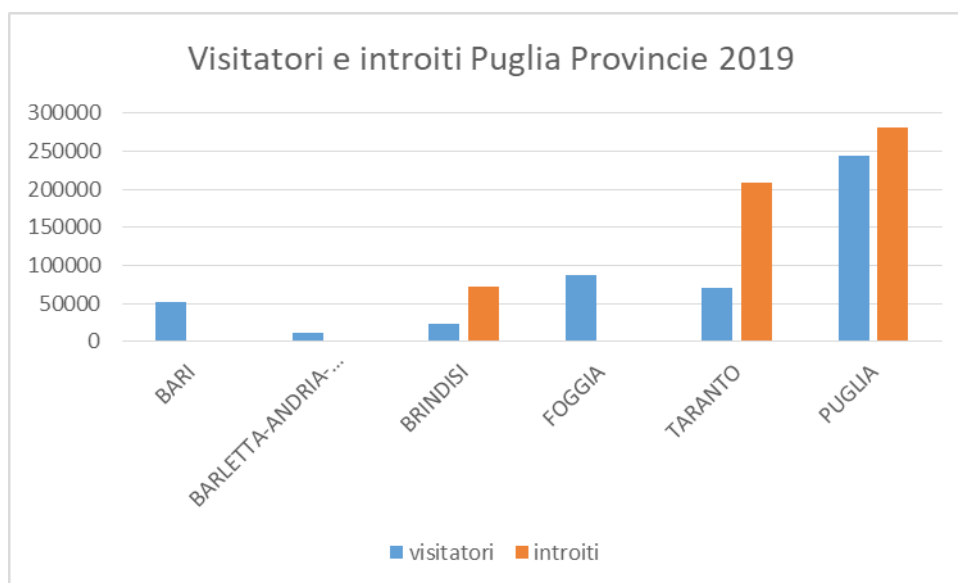
Fonte : ISTAT www.istat.it

Dal grafico si evince che la provincia di Taranto si attesta al 4° posto delle province pugliesi seguita da Brindisi, Foggia e Lecce.

Inoltre possiamo osservare come il Totale visitatori è pressoché stabile negli anni per le province di Lecce, Bari e Brindisi, mentre per la BAT, Foggia e in misura minore per Taranto si assiste ad un incremento intorno al 2016 (arrivo della Direttrice Eva Degl'Innocenti)



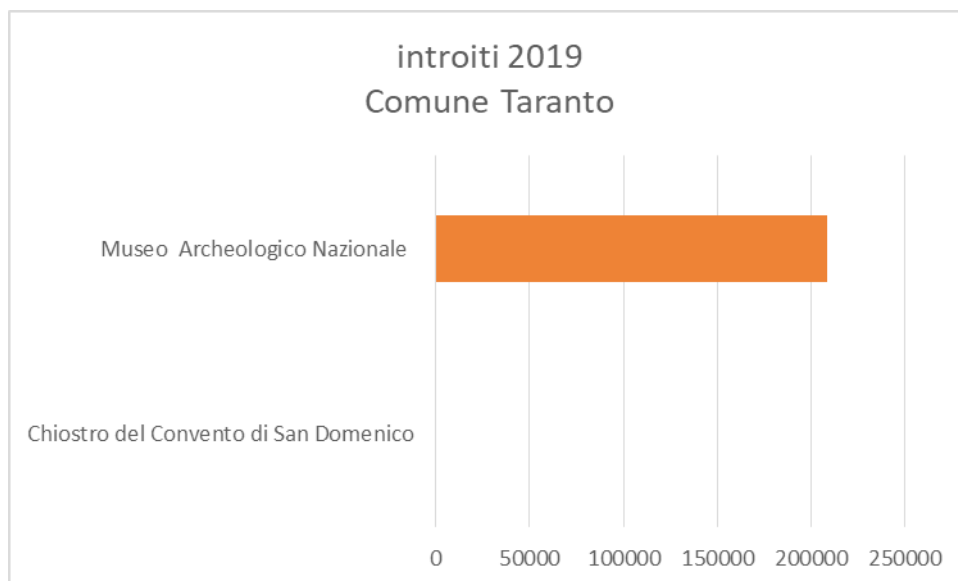
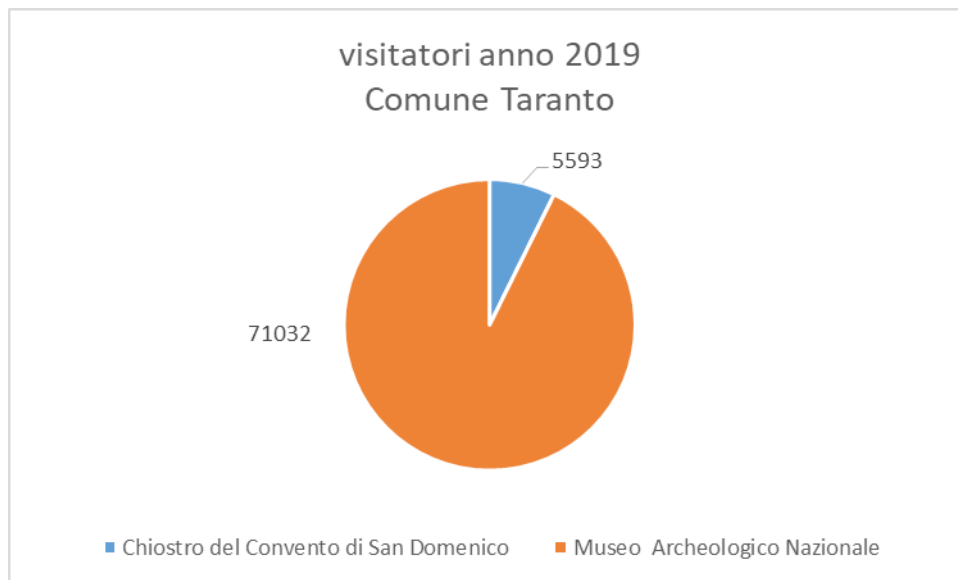
fonte: <http://www.statistica.beniculturali.it/Rilevazioni.html> www.statistica.beniculturali.it/Rilevazioni.html (2019) Tav. 2 visitatori introiti per provincia e regione anno 2019



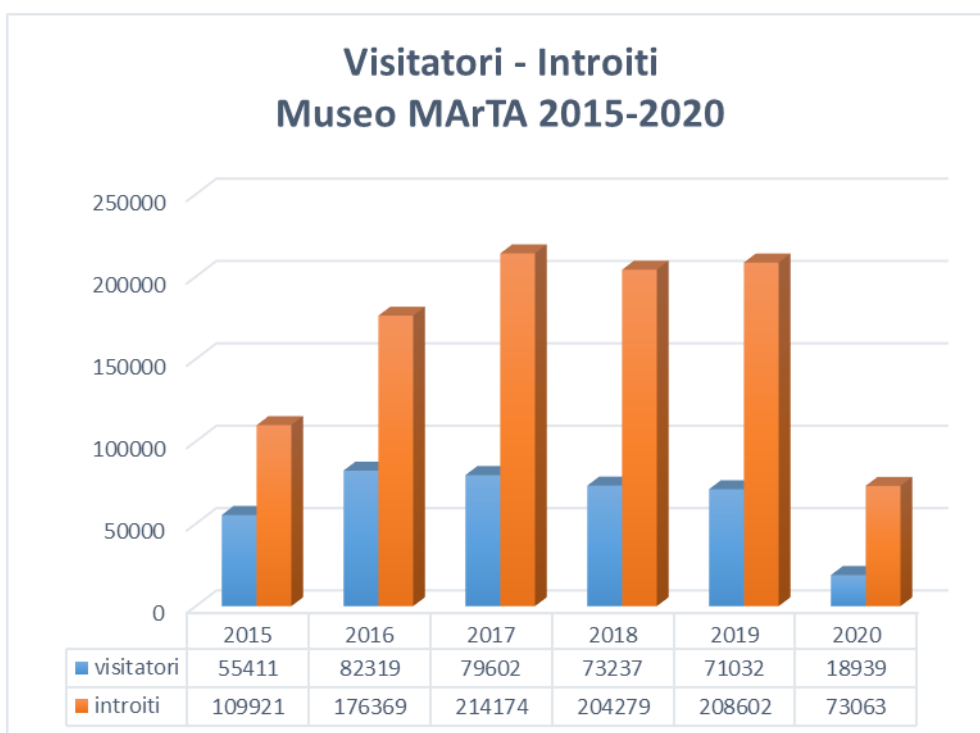
Fonte <http://www.statistica.beniculturali.it/Rilevazioni.html> www.statistica.beniculturali.it/Rilevazioni.html tav. 3 Visitatori e Introiti dei e Introiti dei Musei, Monumenti ed Aree Archeologiche Statali per provincia, regione e per tipologia di Istituto Museale --Anno 2019

Nel grafico si osserva che che Taranto è la provincia pugliese che ricava elevati introiti dal circuito culturale di Musei, Monumenti ed Aree Archeologiche statali

Visitatori e Introiti dei Musei, Monumenti ed Aree Archeologiche Statali per singolo Istituto e Introiti dei Musei, Monumenti ed Aree Archeologiche Statali per singolo Istituto Museale-- Anno 2019 - Comune di Taranto



Fonte <http://www.statistica.beniculturali.it/Rilevazioni.html> www.statistica.beniculturali.it/Rilevazioni.html Tavola 7 --Visitatori e Introiti dei Musei, Monumenti ed Aree Archeologiche Statali per singolo Istituto Museale Anno 2019



Confronti visitatori e introiti Museo MarTA dal 2015 al 2019 (Visitatori e Introiti dei Musei, Monumenti ed Aree Archeologiche Statali per singolo Istituto e Introiti dei Musei, Monumenti ed Aree Archeologiche Statali per singolo Istituto Museale Museale- - Comune di Taranto Fonte <http://www.statistica.beniculturali.it/Rilevazioni.html> www.statistica.beniculturali.it/Rilevazioni.html Tavola 7 --Visitatori

Visitatori e Introiti dei Musei, Monumenti ed Aree Archeologiche Statali per singolo singolo Istituto Museale)

Dati relativi al 2020 comunicati direttamente dalla Direttrice Eva Dell’Innocenti – MUSEO MarTA)

Si evince che nonostante la diminuzione dei visitatori gli introiti sono stati sempre positivi.

Durante l’epidemia il Museo non si è fermato : ha portato avanti il progetto MarTA 3.0 e la realizzazione del tour virtuale ha portato l’incremento degli introiti nonostante la chiusura.