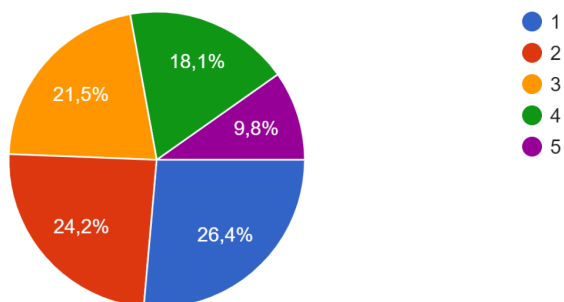


Report "sondaggio sullo stile di vita" effettuato tra le classi del Liceo Scientifico Statale Leonardo Da Vinci.

Che classe frequenti?

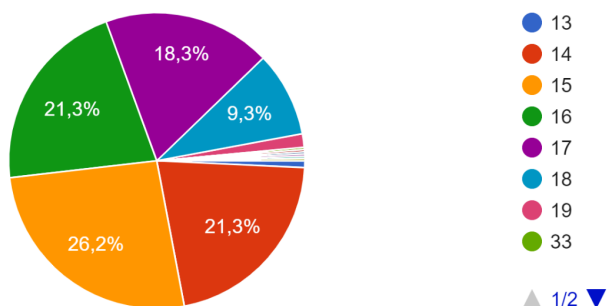
409 risposte



Abbiamo notato che la maggior parte delle risposte provengono dalle classi prime

Quanti anni hai?

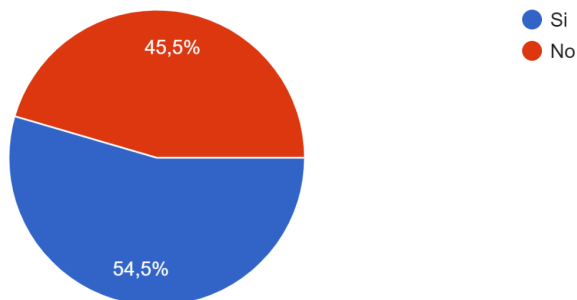
409 risposte



La fascia d'età media è 15-16 anni

Pratici qualche sport?

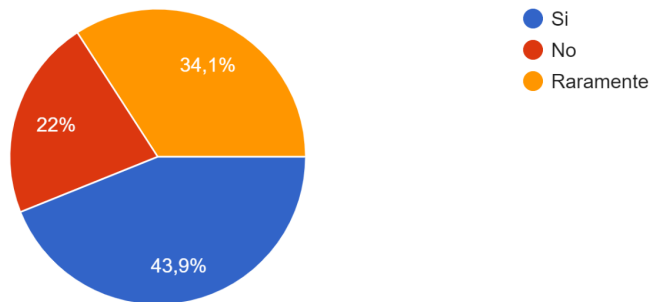
409 risposte



Più della metà dei ragazzi pratica sport

Fai colazione la mattina?

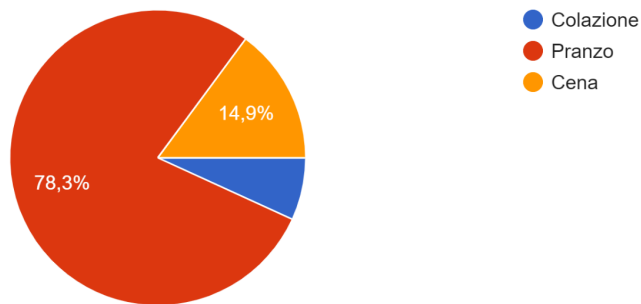
410 risposte



La maggior parte dei ragazzi fa colazione la mattina

Qual è il tuo pasto principale?

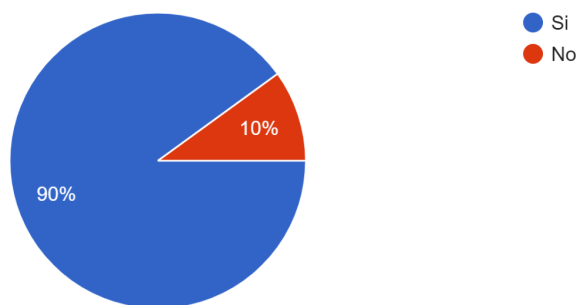
410 risposte



Il pasto principale dei ragazzi è il pranzo

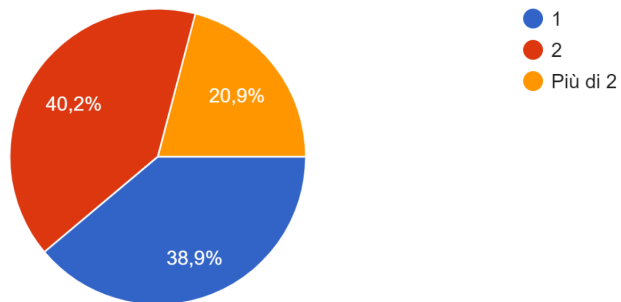
Oltre ai pasti principali, fai qualche spuntino?

410 risposte

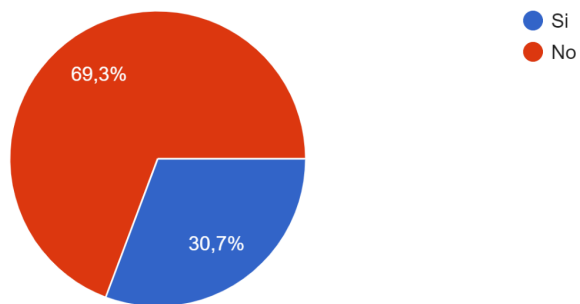


Quasi tutti fanno lo spuntino

Se si, quanti
373 risposte

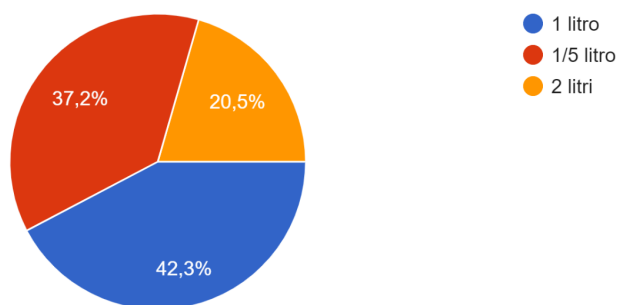


Bevi alcolici?
407 risposte



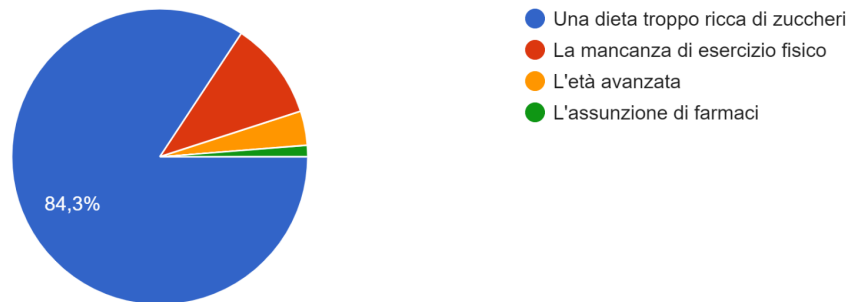
La maggior parte non beve alcolici

Quanta acqua bevi?
409 risposte



Qual è la causa principale del diabete di tipo 2?

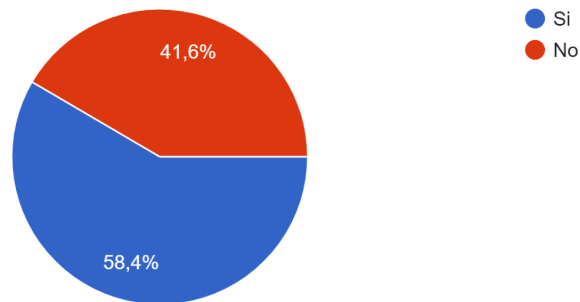
401 risposte



La risposta corretta è: UNA DIETA TROPPO RICCA DI ZUCCHERI.
Quasi tutti conoscono la causa principale del diabete di tipo 2.

Conosci qualcuno che è affetto da questa malattia?

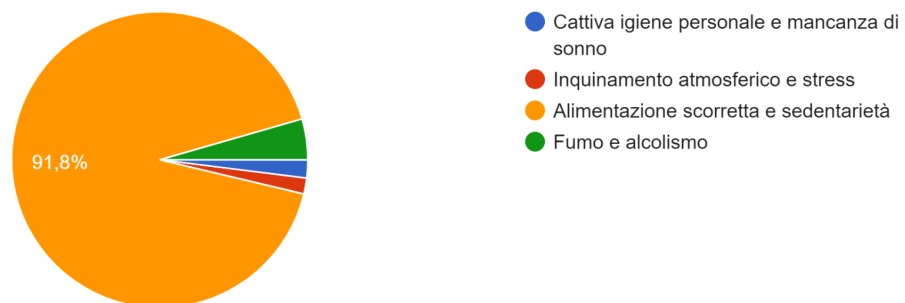
409 risposte



Poco più della metà conosce qualcuno che è affetto dal diabete di tipo 2.

Conosci le cause principali che portano all'insorgenza del diabete?

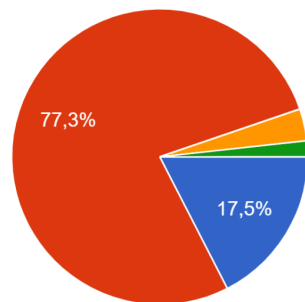
404 risposte



La risposta corretta è: ALIMENTAZIONE SCORRETTA E SEDENTARIETÀ.
Quasi tutti conoscono le cause principali che portano all'insorgenza del diabete.

Quali sono i sintomi del diabete?

401 risposte



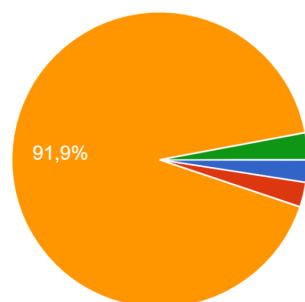
- Dolori muscolari, mal di testa e nausea
- Sete eccessiva, aumento delle diuresi e perdita del peso
- Prurito, eruzioni cutanee e orticaria
- Raffreddore, tosse e febbre

La risposta corretta è: SETE ECCESSIVA, AUMENTO DELLE DIURESIS E PERDITA DI PESO.

Più del 70% conosce i sintomi del diabete.

Come si misura la glicemia?

407 risposte



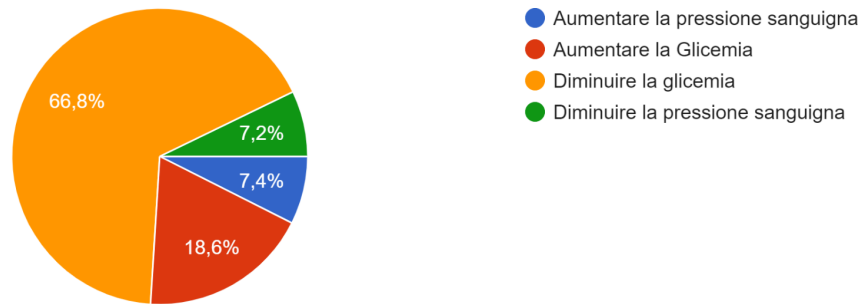
- Attraverso un esame della saliva
- Attraverso un esame delle feci
- Attraverso un esame del sangue
- Attraverso un esame delle urine

La risposta corretta è: ATTRAVERSO UN ESAME DEL SANGUE.

Quasi tutti sanno come si misura la glicemia.

Qual è la funzione principale dell'insulina?

404 risposte



La risposta corretta è: DIMINUIRE LA GLICEMIA.

Più della metà con