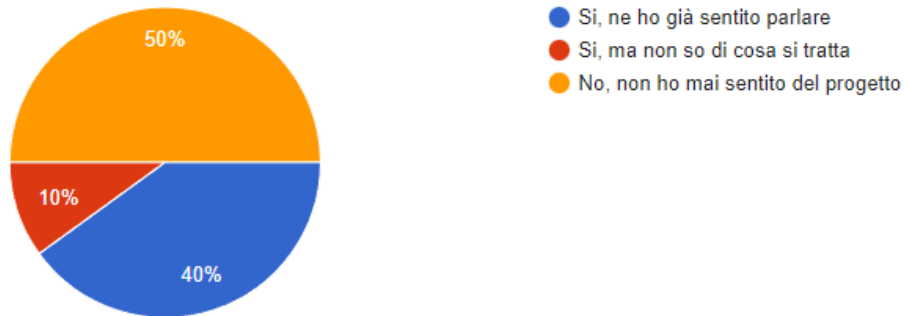
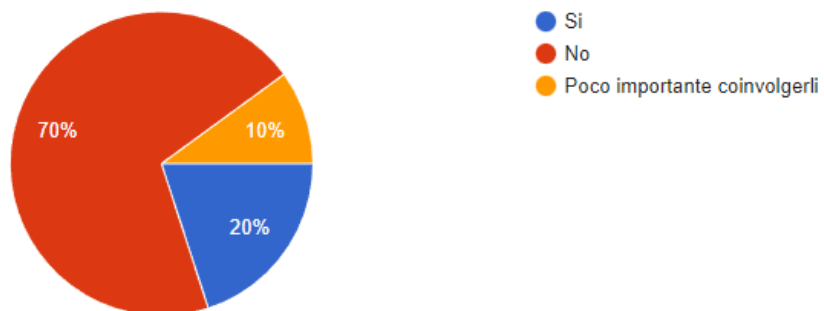


Dati ottenuti dal questionario somministrato alla cittadinanza

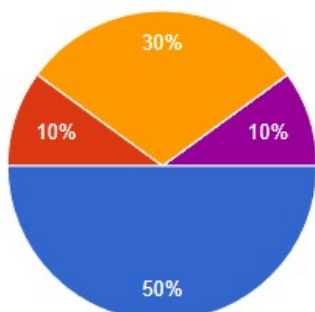
Conoscevi già il progetto?



Trovi che i cittadini siano stati coinvolti in maniera adeguata nelle fasi decisionali legate al progetto?

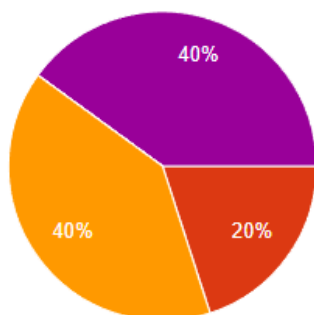


Indica la tua fascia d'età



- 18 - 30 anni
- 30 - 40 anni
- 40 - 60 anni
- 60 - 80 anni
- 80+ anni

Indicare titolo di studio



- Licenza Elementare
- Licenza Media
- Diploma
- Laurea di primo livello
- Laurea di secondo livello